

"NAMO NARAYAN"



M. K. Exim (India) Limited

CIN No.L63040RJ1992PLC007111

Regd. Office : G1/150, Garment Zone, E.P.I.P. Sitapura, Tonk Road, Jaipur-302022

Tel : +91-141-3937500/501 Fax : +91-141-3937502 Website : www.mkexim.com

E-mail : mkexim@gmail.com, mkexim123@gmail.com, info@mkexim.com

Dated: 12.02.2022

To
The Secretary,
Bombay Stock Exchange,
25th Floor,
P.J. Towers, Dalal Street,
Mumbai—400001

Subject: Newspaper Publication – Un-audited Standalone Financial Results for quarter ended 31.12.2021

Ref: Scrip code: 538890

Dear Sir/Madam,

With reference to the above, we herewith submitting the newspaper publication of the Un-audited Standalone Financial Results for quarter ended 31.12.2021 approved in Meeting of Board of Directors held on 10th February, 2022 published in Financial Express (English) and Business Remedies (Hindi) edition.

We request you to kindly take the same on record.

Thanking You

For M.K.Exim (India) Limited

Prakriti Sethi
Compliance Officer
Company Secretary

Encl: as above

वीराम सिक्योरटीज़ का इक्विटी शेयर जारी करने पर विचार

वीराम सिक्योरटीज़ ने रियलटी क्षेत्र की ओर कदम बढ़ाए



मुंबई/एजेंसी । वीराम सिक्योरटीज़ लिमिटेड जो कि ब्रांडेड ज्वेलरी और आभूषणों में प्रमुखता से व्यापार करते हैं, ने हाल ही में आयोजित अपनी बोर्ड ऑफ डायरेक्टर्स की मीटिंग में इक्विटी शेयर पर विचार किया और इसे जारी करने का निर्णय लिया।

इसका उद्देश्य 50 लाख अतिरिक्त इक्विटी शेयर रुपये 10 प्रति शेयर के मान से रुपये 5 करोड़ की पूंजी बढ़ाना है। बोर्ड ने यह भी अनुशंसा की है कि कंपनी का नाम बदलकर वीराम रियलिटीज़ लिमिटेड किया जाए। वर्तमान में कंपनी ज्वेलरी क्षेत्र में कार्यरत है और

अपनी ज्वेलरी और आभूषणों का निर्माण विभिन्न प्रकार के ग्राहकों की मांग के अनुसार तैयार करते हैं, जो कि विविध प्रकार की संस्कृतियों और आयु वर्ग से आते हैं। इसके उत्पादों की आपूर्ति विभिन्न मूल्य वर्गों में की जाती है और इसके ग्राहक उच्च तथा मध्यम से आते हैं, ‘वीराम’ कस्टमाइज्ड ज्वेलरी भी बनाते हैं। इसके सोने, चांदी के पारम्परिक ज्वेलरी और आभूषण या तो कुंदन, जेम स्टोन आदि के साथ बनाये जाते हैं या सादे सोने या चांदी में बनाये जाते हैं। साथ ही रियलटी क्षेत्र की ओर भी कदम बढ़ाए।

अप्रतिम डिजाइन को ध्यान में रखते

हुए भी आधुनिक समय और आवश्यकताओं के अनुरूप बनाये जाते हैं, जिनकी मांग लम्बे समय तक बनी रहती है। उच्च स्तरीय गुणवत्ता और पट को ध्यान में रखकर प्रत्येक आभूषण को इस प्रकार गाज़ा जाता है कि वह निश्चित ही दीर्घकाल तक संजोया जा सके। कंपनी द्वारा तैयार किए जा रहे आभूषणों में अंगूठियां, कंगन, नेक्लेसेस, कर्ण चेन, इयररिंग्स, पेन्डेन्ट्स आदि प्रमुख हैं। कंपनी के शेयर की कीमत पिछले छह माह में 132 प्रतिशत बढ़ी है तथा एक माह के समय में 76 प्रतिशत बढ़ी और हाल में 174 रूपए पर है।

कोटयार्क इंडस्ट्रीज लि. ने तिमाही और नौमाही के राजस्व एवं शुद्ध लाभ में दर्ज की शानदार बढ़त

जयपुर/एजेंसी। गुजरात की बड़ोदरा आधारित और राजस्थान के सिरोही स्थित बॉयो डीजल निर्माण इकाई कोटयार्क वॉली कंपनी कोटयार्क इंडस्ट्रीज लिमिटेड 31 दिसम्बर,2021 को घोषित तिमाही और नौमाही में शानदार बढ़त दर्ज की है। उक्त तिमाही में कंपनी ने गत वित्त वर्ष में अर्जित 24.23 करोड़ रुपये के मुकाबले 47.91 करोड़ रुपये का राजस्व अर्जित किया है। वहीं उक्त तिमाही में कंपनी ने गत वित्त वर्ष में अर्जित 15.08 लाख रुपये की कर पश्चात शुद्ध हानि के मुकाबले 3.29 करोड़ रुपये का कर पश्चात शुद्ध लाभ अर्जित किया है। उक्त नौमाही में कंपनी ने गत वित्त वर्ष की समान

अवधि में अर्जित 54.78 करोड़ रुपये के मुकाबले 114.43 करोड़ रुपये का राजस्व अर्जित किया है। वहीं उक्त नौमाही में कंपनी ने गत वित्त वर्ष की समान अवधि में अर्जित 16.53 लाख रुपये का कर पश्चात शुद्ध लाभ के मुकाबले 5.26 करोड़ रुपये का कर पश्चात शुद्ध लाभ अर्जित किया है। कंपनी ने तिमाही में 5.90 रुपये और नौमाही में 9.43 रुपये का ईपीएस अर्जित किया है। गौरतलब है कि गत वित्त वर्ष अक्टूबर माह में ही एनएसई इमर्ज प्लेटफॉर्म पर 51 रुपये के आईपीओ प्राईस पर आईपीओ आया था और लिस्टिंग के बाद कंपनी का शेयर अभी निवेशकों को करीब 630 फीसदी का रिटर्न दे चुका है।

टचवुड एंटरटेनमेंट लिमिटेड ने घोषित किए वित्तीय परिणाम




जयपुर/का.सं.। देश की प्रमुख इवेंट मैनेजमेंट कंपनी टचवुड एंटरटेनमेंट लिमिटेड ने 31 दिसम्बर को समाप्त तिमाही एवं नौमाही वित्तीय परिणाम प्रस्तुत किये हैं। कंपनी ने उक्त तिमाही में 2.17 करोड़ रुपये के मुकाबले 4.94 करोड़ रुपये का राजस्व अर्जित किया है। उक्त तिमाही में कंपनी ने 83.07 लाख रुपये का कर पश्चात शुद्ध लाभ अर्जित किया है।

उक्त नौमाही में कंपनी ने 3.03 करोड़ रुपये के मुकाबले 17.14 करोड़ रुपये का राजस्व अर्जित किया है। उक्त नौमाही में कंपनी ने 20.59 लाख रुपये की कर पश्चात शुद्ध हानि के मुकाबले 1.07 करोड़ रुपये का कर पश्चात शुद्ध लाभ अर्जित किया है। कोविड महामारी के दौरान इवेंट कम होने से कंपनी का कारोबार प्रभावित हुआ था लेकिन अब फिर से कंपनी के कारोबार में सुधार आना शुरू हो गया है।

क्रांति इंडस्ट्रीज लिमिटेड ने घोषित किये वित्तीय परिणाम


जयपुर/का.सं.। देश की प्रमुख ऑटोमोबाइल इक्विपमेंट निर्माता कंपनी क्रांति इंडस्ट्रीज लिमिटेड ने 31 दिसम्बर को समाप्त तिमाही एवं नौमाही वित्तीय परिणाम प्रस्तुत किये हैं। कंसोलिडेटेड बैलेंस शीट के अनुसार कंपनी ने उक्त तिमाही में 18.99 करोड़ रुपये के मुकाबले 26.08 करोड़ रुपये का राजस्व अर्जित किया है। उक्त तिमाही में कंपनी ने 32.88 लाख रुपये के मुकाबले 52.02 लाख रुपये का कर पश्चात शुद्ध लाभ अर्जित किया है। उक्त नौमाही में कंपनी ने 34.67 करोड़ रुपये के मुकाबले 70.97 करोड़ रुपये का कुल राजस्व अर्जित किया है। उक्त

नौमाही में कंपनी ने 2.30 करोड़ रुपये की कर पश्चात शुद्ध हानि के मुकाबले 2 करोड़ रुपये का कर पश्चात शुद्ध लाभ अर्जित किया है।


 गणपति प्लास्टफैब लिमिटेड सीआईएन: L25209RJ1984PLC003152					
पंजीकृत कार्यालय: 334, शेखावत मार्गसिंह ब्लॉक, नैमी सागर कॉलोनी, वर्चुस रोड, जयपुर-302016, राजस्थान प्रशासनिक कार्यालय: सूट-7, अंबर टॉवर, संसार चंद्र रोड, जयपुर-302001, राजस्थान संपर्क नंबर.: 0141-4901716 ईमेल आईडी: mail@gpl.co.in वेबसाइट: www.gpl.co.in					
दिसम्बर 31, 2021 को समाप्त तिमाही के लिए अलेखापरीक्षित एकल वित्तीय परिणाम					
(रु. लाख में) प्रति शेयर आय को छोड़कर					
विवरण	31.12.2021 अलेखापरीक्षित	30.09.2021 अलेखापरीक्षित	31.12.2020 अलेखापरीक्षित	31.12.2021 अलेखापरीक्षित	वर्ष समाप्त 31.03.2021 अलेखापरीक्षित
कुल परिचालन आय	3,188.80	2,900.45	2,745.97	9,061.33	7,208.94
अवधि के लिए शुद्ध लाभ / (हानि) (कर असाधारण और / या असाधारण वस्तुओं के पहले)	22.94	48.18	19.43	129.37	92.47
अवधि के लिए कर के पहले शुद्ध लाभ / (हानि) (असाधारण और / या असाधारण वस्तुओं के बाद)	22.94	48.18	19.43	129.37	92.47
अवधि के लिए शुद्ध लाभ / (हानि) (कर, असाधारण और / या असाधारण वस्तुओं के बाद)	12.27	36.60	12.12	82.84	54.34
अवधि के लिए कुल आय	12.27	36.60	12.12	82.84	54.34
समता अंश पूंजी	266.06	266.06	266.06	266.06	266.06
निर्जल (पुनर्मूल्यंकन रिजर्व को छोड़कर)	-	-	-	-	1,341.25
आय प्रति शेयर (रु. 10/- प्रति का अंकित मूल्य) मूल एवं तरल	0.46	1.38	0.45	3.11	2.04
नोट : (1)उपरोक्त एकल वित्तीय परिणाम की ऑडिट समिति द्वारा समीक्षा की गई है और 11 फरवरी, 2022 को आयोजित उनकी संबंधित बैठक में कंपनी के निदेशक मंडल द्वारा अनुमोदित किया गया है। (2)उपरोक्त विवरण सेबी (सूचीकरण दायित्व और प्रकटीकरण अधिनियम, 2015 के विनियम 33 के तहत स्टॉक एक्सचेंज में प्रस्तुत किये अलेखापरीक्षित तिमाही और छमाही वित्तीय परिणामों के विस्तृत प्रारूप का सार है। वित्तीय परिणामों का सम्पूर्ण प्रारूप स्टॉक एक्सचेंज की वेबसाइट www.cse-india.com तथा कंपनी की वेबसाइट www.gpl.co.in पर उपलब्ध है।					
बोर्ड के आदेश द्वारा हस्ताक्षर / - अशोक कुमार पांड्याल प्रबंध निदेशक DIN: 00183513					
स्थान: जयपुर दिनांक: 11.02.2022					

श्री राजस्थान सिंटेक्स लि.			
CIN - L24302RJ1979PLC001948			
पंजीकृत कार्यालय: 27-ए, प्रथम तल, मौरा नगर, हाउसिंग बोर्ड कॉलोनी, उदयपुर-313001			
दूरभाष नं.: 91-9314879380, वेबसाइट: www.srsl.in , ई-मेल: cs@srsl.in			
31 दिसम्बर, 2021 को समाप्त गैरअंकेक्षित तिमाही और नौमाही वित्तीय परिणामों का सार			
(ईपीएस को छोड़कर रुपये लाखों में)			
क्र. सं.	विवरण	समाप्त तिमाही 31.12.2021	समाप्त तिमाही 31.12.2020
1.	परिचालनों से कुल आय	1,388	1,101
2.	अवधि के लिए शुद्ध लाभ/(हानि), (कर, असाधारण और या असाधारण वस्तुओं से पहले)	(659)	(568)
3.	अवधि के लिए कर से पहले शुद्ध लाभ/(हानि) (असाधारण और या असाधारण वस्तुओं के बाद)	(659)	(568)
4.	अवधि के लिए कर के बाद शुद्ध लाभ / (हानि) (असाधारण और या असाधारण वस्तुओं के बाद)	(659)	(568)
5.	अवधि के लिए कुल व्यापक आय (अवधि के लिए (कर पश्चात) समायोजित लाभ/(हानि) और अन्य समायोजित आय (कर पश्चात)	(644)	(538)
6.	समता अंश पूंजी	1,370	1,370
7.	अर्जित निधि (पुनर्मूल्यंकन अर्जित निधि को छोड़कर)	-	-
8.	आय प्रति शेयर (रु. 10/- प्रति का अंकित मूल्य)(वार्षिक नहीं)	(4.81)	(4.14)
मूल लघुकृत		(4.81)	(13.95)
टिप्पणी		(4.14)	(13.95)
1. उपरोक्त विवरण सेबी (सूचीकरण दायित्व एवं प्रकटन अधिनियम, 2015 के विनियम 33 अंतर्गत स्टॉक एक्सचेंजों के पास बरखिल किये गये 31 दिसम्बर 2021 को समाप्त तिमाही और नौमाही वित्तीय परिणामों के सम्पूर्ण प्रारूप का सार है। वित्तीय परिणामों का सम्पूर्ण प्रारूप स्टॉक एक्सचेंज की वेबसाइट (www.bseindia.com) तथा कम्पनी की वेबसाइट (www.srsl.in) पर उपलब्ध है।			
2. उपरोक्त वित्तीय परिणामों परिणामों को 11 फरवरी 2022 को आयोजित कंपनी बैठक में ऑडिट समिति द्वारा समीक्षा की गयी एवं निदेशक मंडल द्वारा अनुमोदित किया गया। उपरोक्त वित्तीय परिणामों पर वैधानिक लेखा परीक्षक द्वारा सीमित समीक्षा दी गई है।			
3. निम्नलिखित अवधि/वर्ष के आंकड़ों को जहां भी आवश्यक समझा गया है वहां पुनः समूहित/पुनः व्यवस्थित और/या पुनःनिर्मित किया गया है।			
निदेशक मंडल के अध्यक्ष/अनुसार			
विकास लॉडिया			
स्थान: उदयपुर			
दिनांक: 11 फरवरी, 2022			
प्रबंध निदेशक एवं सीईओ (DIN: 00256289)			

TIJARIA			
CIN: L25209RJ2006PLC022828			
पंजीकृत कार्यालय : एसपी-1-2316, रीको इंडस्ट्रियल एरिया, रामचन्द्रपुर, सीतापुरा विस्तार, जयपुर-302022, टेलिफेक्स : 0141-2333722			
ईमेल: investors@tijaria-pipes.com वेबसाइट: WWW.TIJARIA-PIPES.COM			
31 दिसम्बर, 2021 को समाप्त गैरअंकेक्षित एकल तिमाही और नौमाही वित्तीय परिणामों का सार			
(रुपये लाखों में ईपीएस को छोड़कर)			
विवरण	तिमाही समाप्त	तिमाही समाप्त	वार्षिक समाप्त
	गैरअंकेक्षित 31.12.2021	गैरअंकेक्षित 30.09.2021	गैरअंकेक्षित 31.12.2020
परिचालनों से कुल आय व अन्य	1,774.05	1,062.17	2,601.99
अवधि के लिए शुद्ध लाभ/(हानि), (कर, असाधारण और या असाधारण वस्तुओं से पहले)	-505.40	-458.26	-71.92
अवधि के लिए कर से पहले शुद्ध लाभ/(हानि) (असाधारण और या असाधारण वस्तुओं के बाद)	-505.40	-458.26	-72.06
अवधि के लिए कर के बाद शुद्ध लाभ / (हानि) (असाधारण और या असाधारण वस्तुओं के बाद)	-505.40	-458.26	-72.06
अवधि के लिए कुल व्यापक आय (अवधि के लिए (कर पश्चात) समायोजित लाभ/(हानि) और अन्य	-505.40	-458.26	-72.06
समता अंश पूंजी (रु. 10/- प्रति का अंकित मूल्य)	2,862.66	2,862.66	2,862.66
आय प्रति शेयर (रु. 10/- प्रति का अंकित मूल्य)	-1.77	-1.60	-0.25
मूल लघुकृत	-1.77	-1.60	-0.25
टिप्पणी	-1.77	-1.60	-0.25
1. उपरोक्त वित्तीय परिणामों परिणामों को 11 फरवरी, 2022 को आयोजित कंपनी बैठक में ऑडिट समिति द्वारा समीक्षा व सत्यापित की गयी एवं निदेशक मंडल द्वारा अनुमोदित किया गया।			
2. निम्नलिखित अवधि के आंकड़ों जहां आवश्यक समझे गये हैं, उन्हें पुनः व्यवस्थित/पुनर्व्यवस्थित किया गया है।			
3. आर्थिक और स्थिति कर के लिये प्राक्कान बर्खान/तिमाही घाट पर मान्य किये जायेंगे।			
4. कार्यकारी बॉर्ड: कंपनी मुख्य रूप से 2 खंडों यानि पाइप और टेक्स्टाइल क्षेत्र में काम करती है। प्रत्येक खंड के उत्पाद इस प्रकार हैं। 1. पाईप्स जिसमें एचडीपीई, पीडीसी पाईप्स, इरिगेशन सिस्टम; 2) टेक्स्टाइल जिसमें ब्रिक बैक्केट्स , मास्क शामिल हैं।			
निदेशक मंडल के अध्यक्ष/अनुसार			
कुरी/-			
स्थान: जयपुर			
दिनांक: 11 फरवरी 2022			
अलेक जैन तिजारिया-प्रबंध निदेशक (DIN : 00114937)			



Bhilwara Technical Textiles Limited



PROUD TO BE INDIAN
PRIVILEGED TO BE GLOBAL

UN-AUDITED FINANCIAL RESULTS FOR THE QUARTER AND NINE MONTHS ENDED 31ST DECEMBER, 2021

(₹ in Lakhs)

Particulars	STANDALONE						CONSOLIDATED					
	Quarter Ended			Nine Months Ended		Year Ended	Quarter Ended			Nine Months Ended		Year Ended
	31.12.2021	30.09.2021	31.12.2020	31.12.2021	31.12.2020	31.03.2021	31.12.2021	30.09.2021	31.12.2020	31.12.2021	31.12.2020	31.03.2021
	Un-audited	Un-audited	Un-audited	Un-audited	Un-audited	Audited	Un-audited	Un-audited	Un-audited	Un-audited	Un-audited	Audited
Total Income from Operations	543.38	341.57	327.68	1,618.55	556.41	783.71	543.38	341.57	327.68	1,618.55	556.41	783.71
Net Profit/ (Loss) for the period (before tax, Exceptional and / or Extraordinary items)	66.06	2.14	27.80	159.17	98.23	133.03	66.06	2.14	27.80	159.17	98.23	133.03
Net Profit/ (Loss) for the period before tax (after Exceptional and / or Extraordinary items)	66.06	2.14	27.80	159.17	98.23	133.03	66.06	2.14	27.80	159.17	98.23	133.03
Net Profit/ (Loss) for the period after tax (after Exceptional and / or Extraordinary items & Share of profit of Associates)	54.33	1.37	22.02	130.93	80.12	109.78	409.21	703.21	617.62	1,762.06	381.72	798.88
Total Comprehensive Income for the period (Comprising Profit / (Loss) for the period (after tax) and Other Comprehensive Income (after tax)	55.51	1.37	22.02	132.11	80.12	109.78	425.11	768.57	625.27	1,818.32	429.73	850.75
Equity Share Capital	583.73	583.73	583.73	583.73	583.73	583.73	583.73	583.73	583.73	583.73	583.73	583.73
Reserves (excluding Revaluation Reserve) as shown in balance sheet of the previous year						1,328.06						13,279.04
Earning Per Share (of ₹1 each) (for continuing operations)												
Basic	0.09	0.00	0.04	0.22	0.14	0.19	0.70	1.20	1.06	3.02	0.65	1.37
Diluted	0.09	0.00	0.04	0.22	0.14	0.19	0.70	1.20	1.06	3.02	0.65	1.37

Notes:

- The above results have been reviewed by the Audit Committee and approved by the Board of Directors of the Company at its Meeting held on 11th February, 2022. The Statutory Auditors have reviewed the results for the quarter and nine months ended December 31, 2021.
- This statement has been prepared in accordance with the Companies (Indian Accounting Standards) Rules, 2015 (Ind AS), prescribed under section 133 of the Companies Act, 2013, and other recognized accounting practices and policies to the extent applicable.
- The Company's activities constitute a single business segment.
- The above is an extract of the detailed format of unaudited financial result for the quarter and nine months ended December 31, 2021 filed with the Stock Exchanges under Regulation 33 of the SEBI (LODR) Regulations, 2015. The full format of the unaudited financial results are available on the Stock Exchange websites (www.bseindia.com) and on the company's website (www.btll.co.in).
- In relation to an Associate, the Power Purchase Agreement (PPA) with Discom, in respect of solar power, expired on March 31, 2019. The Discom has not yet renewed the PPA. The Company is pursuing for Power Purchase Agreement (PPA) with DISCOM, in terms of RERC order dated 5th March 2019 @ Rs. 3.14 per Kwh, applicable to developers covered under the REC scheme for balance project life. Useful life is 25 years irrespective of the year of commissioning. As per said order, Discoms may execute PPAs for balance useful life of the project with project developers willing to sell power under REC mechanism to them. Since Company has exported power to DISCOM during the period, accordingly, Company has continued to recognise Revenue from Sale of Power of Rs. 137.31 Lakhs (Previous year : Rs.186.18 Lakhs) @ Rs. 2.00 per Kwh instead of indicate rate of @ Rs. 3.14 per Kwh as per said order, as the Management of the company believes that PPA will be signed. Matter is sub judice before the Rajasthan High Court.
- The figures of the previous period / year have been regrouped / recast wherever considered necessary.

By Order of the Board
For Bhilwara Technical Textiles Limited
Sd/-
Shekhar Agarwal
Chairman & Managing Director and CEO
DIN: 00066113

Place: Noida (U.P.)
Date: 11th February, 2022

CIN: L18101RJ2007PLC025502


Corporate Office: Bhilwara Towers, A-12, Sector - 1, Noida - 201 301 (U.P)

Phone: +91-120-4390300 (EPABX), Fax: +91-120-4277841, Website: www.btll.co.in, E-mail: btll.investor@lnjbhilwara.com

Registered Office: LNJ Nagar, Mordi, Banswara, Rajasthan – 327001 Phone: +91-2961-231251-52,+91-2962-302400, Fax: +91-2961-231254

Shree Rajasthan Syntex Ltd. CIN - L24302RJ1979PLC01948 Regd. Office : 27-A, First Floor, Meera Nagar , Housing Board Colony, Udaipur-313001 (Raj.), Tel : 9314879380, Website-www.srsi.in :E-mail - cs@srsi.in				
Extract of Unaudited financial results for the Quarter and Nine Months Ended December 31, 2021 (Rs. in lakhs, except per share data)				
S. No.	Particulars	Quarter Ended 31.12.2021	Quarter Ended 31.12.2020	Nine Months Ended 31.12.2021
1	Total Income from Operation	1,388	1,101	3,846
2	Net Profit/(loss) for the period (before tax, exceptional and/or extraordinary items)	(659)	(568)	(1,912)
3	Net Profit/(loss) for the period before Tax(after exceptional and/or extraordinary items)	(659)	(568)	(1,912)
4	Net Profit/(loss) for the period after Tax(after exceptional and/or extraordinary items)	(659)	(568)	(1,912)
5	Total Comprehensive Income for the period [Comprising Profit/(loss) for the period (after tax) and other Comprehensive Income (after tax)]	(644)	(538)	(1,867)
6	Paid up Equity share capital	1,370	1,370	1,370
7	Reserves (excluding Revaluation Reserves)	-	-	-
8	Earnings Per Share in Rupees (Face Value of Rs 10/- each) (not annualised)	(4.81)	(4.14)	(13.95)
	1. Basic (not annualised)	(4.81)	(4.14)	(13.95)
	2. Diluted (not annualised)	(4.81)	(4.14)	(13.95)

Notes: 1. The above is an extract of the detailed format of Unaudited financial results for the Quarter and Nine Months ended December 31, 2021 filed with the Stock Exchange under Regulation 33 of the SEBI (Listing Obligations and Disclosure Requirements) Regulations, 2015. The full format of the financial results are available on stock exchange website (www.bseindia.com) and on company's website (www.srsi.in).
2. The above results have been reviewed by the Audit Committee and approved by the Board of Directors of the Company at its meeting held on February 11, 2022. The Statutory Auditors have carried out a Limited Review of above Financial Results.
3. The figures of the previous period / year have been re-grouped (re-arranged and / or recast wherever found necessary. By Order of the Board
Place: Udaipur Sd/-
Date: February 11, 2022 (Vikas Ladia Managing Director & CEO (DIN: 00256289))



I arrive at a conclusion not an assumption.

Inform your opinion with detailed analysis.

The Indian Express.
For the Indian Intelligent.

The Indian EXPRESS
JOURNALISM OF COURAGE

FUTURISTIC SOLUTIONS LIMITED

CIN: L74899DL1983PLC016586
Regd. Office: M-50, 11nd Floor, M-Block Market, Greater Kailash-1,
New Delhi-110048
Website: www.fsl.co.in Fax: 011-2925860, Ph: 011-41630436, 41634701

EXTRACT OF FINANCIAL RESULTS FOR THE QUARTER ENDED ON DECEMBER 31, 2021

(Rs. In Lakhs)

S. No.	Particulars	Quarter ended 31.12.2021 (Un-Audited)	Quarter ended 30.09.2021 (Un-Audited)	Quarter ended 31.12.2020 (Un-Audited)	Year ended 31.03.2021 (Audited)
1	Total Income from operations	7.68	11.40	13.20	53.32
2	Net Profit/(Loss) for the period (before Tax, Exceptional and/or Extraordinary items)	(1.84)	0.13	(0.43)	(2.22)
3	Net Profit/(Loss) for the period before tax (after Exceptional and/or Extraordinary items)	(1.84)	0.13	(0.43)	(2.22)
4	Total Comprehensive Income for the period [(Comprising Profit/ (Loss) for the period (after tax) and Other Comprehensive Income (after tax)]	(1.84)	(0.56)	(0.43)	(2.22)
5	Paid up Share Capital (Face value Rs.10)	1047.34	1047.34	1047.34	1047.34
6	Earning per equity share				
	(1) Basic	-0.02	-0.01	0.00	-0.02
	(2) Diluted	-0.02	-0.01	0.00	-0.02

Notes:

- The above result has been approved by the Audit Committee and by the Board of Directors of the Company on February 11, 2022.
- The above is an extract of the detailed format of Financial Results for the quarter ended December 31, 2021 filed with the Stock Exchanges under Regulation 33 of the SEBI (Listing and Other Disclosure Requirements) Regulations, 2015. The full format of the Financial Results for the quarter and year ended are available on the website of BSE at www.bseindia.com and on Company's website at http://fsl.co.in/financial_results.php.

For Futuristic Solutions Limited
Sd/-
Mandeep Sandhu
(Managing Director)
DIN: 00115301

Place: New Delhi
Date: 11th February, 2022

PUBLIC NOTICE

We are a SEBI registered Depository Participant (DP) with SEBI registration number **IN-DP-288-2016** and DP ID 72200. We would like to inform all Beneficiary Owners (BO) who have opened and maintained their demat account with our DP ID 72200 that we have decided to shut down our Business Operations w.e.f. 8th of February, 2022. Any BO who has any query / grievance for resolution should contact us latest by 28th February, 2022 on compliance@skungroup.com

For SKUNG Tradelink Limited
Place : Kaapur Sd/-
Date : 12 February 2022 Director



We, Motilal Oswal Financial Services Limited (MOFSL) a SEBI registered Portfolio Manager bearing registration number INP00006712 and having registered office at Motilal Oswal Tower, Rahimtullah Sayani Road, Opposite Parel S.T. Depot, Prabhadevi, Mumbai - 400025 are going to Surrender our Portfolio Manager (PMS) license and that if anyone has any grievances, they can lodge the grievances at scores.gov.in.

Sd/-
Managing Director
Motilal Oswal Financial Services Ltd.

MANDI BRANCH: Seri Bazar, Mandi, Himachal Pradesh Ph. No. 01905-222074				
POSSESSION NOTICE (FOR IMMOVABLE PROPERTY)				
Whereas , the undersigned being the Authorized officer of Bank of Baroda under the Securitization and Reconstruction of Financial Assets and Enforcement of Security Interest (Second) Act, 2002 and in exercise of powers conferred under section 13(12) read with rule 3 of the Security Interest (Enforcement) Rules, 2002 issued a Demand Notice on the date mentioned against account & stated herein after calling upon the Borrower/ Guarantor to repay the amount within 60 days from the date of receipt of the said notice.				
The Borrower/ Guarantor having failed to repay the amount in full, Notice is hereby given to the Borrower/ Guarantor and the public in General that the undersigned has taken Symbolic Possession of the property described below in exercise of powers conferred to him/her under Section 13(4) of the said Act read with rule 8 of the said rules on this the date mentioned against the account.				
The Borrowers/ Guarantors/ Mortgagees in particular and the public in general is hereby cautioned not to deal with the property and any dealings with the property will be subject to the charge of the Bank of Baroda, Mandi Branch , for an amount mentioned herein below along with interest and other charges accrued thereon.				
The Borrower's attention is invited to provisions of Sub-Section (8) of section 13 of the Act , in respect of time available, to redeem the secured assets.				
Name of the Borrower/ Guarantor	Description of the Immovable Property	Date of Demand Notice	Date of Possession	Amount Outstanding
(1) M/s UB Enterprises, Prop. Mr. Nidhi Singh S/o Late Sh. Dayal Singh, Business address: VPO Tili, Tehsil Sadar, Distt. Mandi, HP - 175001, Residential address: Village Mandlog, P.O. Randhara, Tehsil Sadar, Distt. Mandi, HP - 175001 (Borrower and Mortgagee) and Guarantor Mrs. Amri Devi W/o Mr. Nidhi Singh, R/o Village Mandlog, P.O. Randhara, Tehsil Sadar, Distt. Mandi, HP - 175001	All that part and parcel of the property consisting of Land comprised under Khata/ Khatauni no. 83 min 97 min (New no. 93/107) Khasra No. 981/721/68 total area measuring 00-05-05 Bighas to the extent of whole share of Mr. Nidhi Singh measuring 00-05-05 Bighas, situated at Mauja Sanyard 363 Tehsil Sadar, Distt. Mandi (HP). Bounded: On the North by: Path, On the South by: Land of Sh. Parkash, On the East by: House of Amri Devi, On the West by: Open Land	03.04.2019	10.02.2022	Rs. 49,35,984/- +interest & other charges thereon w.e.f. 08.02.2021
(2) Mr. Ajay Kumar S/o Chuhra Ram, P.O. Upper Behl, Tehsil Sadar, Distt. Mandi, HP - 174401 and Guarantor: Mr. Lekh Raj S/o Chet Ram, Tehsil Sundermarg, Pathota 19, Upper Behl, Mandi, HP - 174401	All that part and parcel of the property consisting of Khata Khatauni no. 616 to 7, khasra no. 56, 60, 63, 513/66, 83, 84 and 78 total area of 38-10-01 bighas share 400/15401 the share (01-00-00 Bigha) in favour of Ajay Kumar. Bounded: On the North by: Pathway, On the South by: Land of Sh. Lal Singh, On the East by: Pathway and old house of Sh. Chuhadu Ram, On the West by: Pathway and old house of Sh. Chuhadu Ram	29.10.2021	10.02.2022	Rs. 14,16,976/- +interest & other charges thereon w.e.f. 14.10.2021

DATE: 10.02.2022 PLACE: MANDI AUTHORISED OFFICER

REGIONAL OFFICE CHANDIGARH CORRIGENDUM Refer to our E- Auction sale notice Published on dated 30.01.2022 for the accounts of M/s SKM POULTRIES of our Branch Sector 8 Panchkula, Stands withdrawn from E Auction Scheduled for 17.02.2022.				
Authorised Officer				

IN THE COURT OF THE PRESIDING OFFICER EXCLUSIVE MOTOR ACCIDENT CLAIMS TRIBUNAL, TIRUPUR, TAMILNADU.
MCOP. No. 1550/2019

M.RAMESH, ...Vs...
H.P.CARGO MOVERS PVT LTD.,
Having Office at No.16/15,
Mathura Road, Faridabad,
Haryana State - 121 001
...2nd Respondent

PUBLIC NOTICE
For the injury of petitioner M.Ramesh in a road accident on 11.06.2019 they filed the above claim petition and the court order your appearance on 23-02-2022 at 10.30 a.m. Unless you are remained ex-parte.
- By Court Order -
V.MOHAN, B.A.,B.L.,
S.KUMAR, B.Com.,B.L.,
Advocates, Palladam Road, Tiruppur-4
Tiruppur District, Tamilnadu.

JAIPRAKASH

POWER VENTURES LIMITED

Regd. Office : Complex of Jaypee Nigrie Super Thermal Power Plant, Nigrie, Tehsil Sarai, District Singrauli - 486 669, (Madhya Pradesh)
Corporate Office: 'JA House' 63, Basant Lok, Vasant Vihar, New Delhi - 110057 (India)
Website: www.jppowerventures.com Email: jpvi.investor@jalindia.co.in CIN : L40101MP1994PLC042920

STATEMENT OF STANDALONE & CONSOLIDATED UNAUDITED FINANCIAL RESULTS FOR THE QUARTER/NINE MONTHS PERIOD ENDED 31ST DECEMBER, 2021

(Rs. In Lakhs Except Shares and EPS)

Sr. No.	Particulars	Standalone			Consolidated						
		Quarter Ended		Nine Months Period Ended	Quarter Ended		Nine Months Period Ended	Quarter Ended		Nine Months Period Ended	Year Ended
		31.12.2021	30.09.2021	31.12.2020	31.12.2021	31.12.2020	31.03.2021	31.12.2021	30.09.2021	31.12.2020	31.03.2021
		Unaudited	Unaudited	Unaudited	Unaudited	Unaudited	Audited	Unaudited	Unaudited	Unaudited	Audited
1	Total income from operations (net)	145,278	94,845	95,627	332,758	237,128	343,437	145,284	94,848	99,398	342,901
2	Net Profit / (Loss) for the period (before tax and exceptional items)	15,844	606	2,867	17,169	10,729	23,222	15,842	601	4,521	22,617
3	Net Profit / (Loss) for the period before tax (after Exceptional items)	15,844	606	2,867	17,169	10,729	47,587	15,842	601	4,521	33,732
4	Net Profit / (Loss) for the period after tax (after Exceptional items)	10,699	(65)	(2,290)	11,086	3,264	36,628	10,683	(142)	(557)	22,716
5	Total Comprehensive Income for the period (Comprising Profit / (Loss) for the period (after tax) and Other Comprehensive Income (after tax)	10,716	(50)	(2,300)	11,134	3,234	36,691	10,700	(127)	(871)	28,206
6	Equity Share Capital	685,346	685,346	685,346	685,346	685,346	685,346	685,346	685,346	685,346	685,346
7	Other equity	-	-	-	-	-	(4,530)	-	-	-	(37,693)
8	Earnings Per Share (of Rs. 10/- each) (in Rs.)										
	Basic :	0.100	(0.001)	(0.022)	0.102	0.0307	0.34	0.099	(0.002)	(0.012)	0.25
	Diluted :	0.100	(0.001)	(0.022)	0.102	0.0304	0.34	0.099	(0.002)	(0.012)	0.25

Note : The above is an extract of the detailed statement of Quarter/Nine Months financial results filed with the Stock Exchanges under Regulation 33 of the SEBI (Listing Obligations and Other Disclosure Requirements) Regulations, 2015. The full Quarter/Nine Months financial results are available on the Stock Exchange websites i.e. www.bseindia.com and www.nseindia.com and also on the Company's website i.e. www.jppowerventures.com.

Place : New Delhi
Date : 11th February, 2022



For and on behalf of the Board

MANOJ GAUR
Chairman
DIN 00008480

For Aashrit Capital Limited
Sd/-
Nimish Arora
Managing Director
DIN : 07198949

ਪੰਜਾਬ ਐਂਡ ਸਿੰਧ ਬੈਂਕ
भारत सरकार का उपक्रम
Punjab & Sind Bank
A Govt. of India Undertaking

ZONAL OFFICE: First Floor, Satguru Tower, CP47A, Sector-E, Jankipuram, Lucknow

TENDER NOTICE
Tender for Engagement of Private Security Agency for providing Ex-Serviceman Armed / Unarmed guards for Branches / ATM under Zonal Office, Lucknow.
Bank invites sealed tenders for providing Ex-Serviceman Armed Guards under two bid system (Technical / Financial) for engagement of Private Security Agencies (PSAs) for its Branches under Zonal Office, Lucknow.
The bids should be in separate sealed covers marked "Technical Bid" & "Financial Bid" super scribing "Offer for engagement of Private Security Agency for deployment of Ex-Serviceman Armed Security Guards at Branches under Zonal Office, Lucknow" on top and name, address & contact number of offerer at bottom left corner should be addressed to-
The Zonal Manager
Punjab & Sind Bank Zonal Office, Plot No. 47-A, Satguru Tower, Sitapur Road, Yojna, Sector-E, Jankipuram, Lucknow-226024
The last date of submission of tender is upto 02/03/2022.
For details visit www.punjabandsindbank.co.in

PURSHOTTAM INVESTOFIN LIMITED						
Regd.Office : L-7, Menz. Floor, Green Park Extension,South Delhi - 110016						
CIN - L65910DL1988PLC033799, Email : purshottaminvestofin@gmail.com						
Tel : 011-46067802, website : www.purshottaminvestofin.in						
STATEMENT OF UNAUDITED FINANCIAL RESULTS FOR THE QUARTER AND NINE MONTHS ENDED 31ST DECEMBER, 2021						
(Rs. In Lacs except EPS)						
S. No.	Particulars	Quarter Ended		Nine Month Ended		Year Ended
		31.12.2021	31.12.2020	31.12.2021	31.12.2020	31.03.2021
		Unaudited	Unaudited	Unaudited	Unaudited	Audited
1	Total Income from Operation(Net)	2,123.20	20.27	2,889.69	267.43	324.63
2	Net Profit/(Loss) for the period (before Tax, Exceptional and/or Extraordinary Items)	224.81	(20.98)	356.72	56.77	75.95
3	Net Profit/(Loss) for the period before Tax (after Exceptional and/or Extraordinary Items)	224.81	(20.98)	356.76	56.77	75.95
4	Net Profit/(Loss) for the period after Tax (after Exceptional and/or Extraordinary Items)	224.81	(20.98)	356.76	56.77	56.65
5	Total Comprehensive Income for the period (comprising profit/(loss) for the period (after tax) and other comprehensive income (after tax)]	410.57	(20.98)	542.52	56.77	56.65
6	Paid-up Equity Share Capital	628.36	628.36	628.36	628.36	628.36
7	Reserves (excluding Revaluation reserve as Shown in the Balance Sheet of previous year)	2,395.00	2,338.34	2,395.00	2,338.34	2,395.00
8	Earnings Per Share (EPS) (in Rs.)	6.53	(0.33)	8.630	0.9	0.90
	Basic and Diluted EPS					

Notes:

1. The above is an extract of the detailed format of Unaudited Quarterly and Nine Months Ended Financial Results(In AS) filed with the Stock Exchange under Regulation 33 of the SEBI (Listing Obligations and Disclosure Requirements) Regulations, 2015. The full format of the Quarterly and Nine Months Ended Financial Results are available on the Stock Exchange website www.bseindia.com and on Company's Website www.purshottaminvestofin.in.

2. The above results have been reviewed by the Audit Committee and approved by the Board of Directors in their meeting held on 10th February, 2022.

3. Previous period / year figure have been regrouped / reclassified wherever necessary, to correspond with the current period's classification/ disclosure.

By Order of the Board
For Purshottam Investofin Ltd
Sd/-
Sahib Singh Gussain
Managing Director
DIN : 00649786

Place : Delhi
Dated : 10th February, 2022

M.K. EXIM (INDIA) LIMITED

Regd. Office: G-1/150, Garment Zone, E.P.I.P, Sitapura, Tonk Road, Jaipur - 302022
CIN NO: L63040RJ1992PLC007111
Email:mkexim@mkexim.com website: www.mkexim.com TEL NO. 0141-3937501

Annexure XI
"EXTRACT OF THE STANDALONE UN-AUDITED FINANCIAL RESULTS
FOR THE QUARTER ENDED 31ST DECEMBER, 2021"
(Rs. in Lakhs)

Particulars	Quarter ended 31.12.2021	Quarter ended 30.09.2021	Quarter ended 31.12.2020	Nine Year ended 31.12.2020	Year ended 31.12.2020	Year ended 31.03.2021
	Unaudited	Unaudited	Unaudited	Unaudited	Unaudited	Audited
Total income from operations	2009.75	1492.80	1676.36	5358.93	3588.13	5531.42
Net Profit/(Loss) for the period (Before tax, Exceptional and/or Extraordinary Items)	656.84	423.76	297.49	1408.70	502.56	1088.40
Net Profit/(Loss) for the period Before tax, (after Exceptional and/or Extraordinary Items)	656.84	423.76	297.49	1408.70	502.56	1088.40
Net Profit/(Loss) for the period after tax (after Exceptional and/or Extraordinary Items)	492.63	317.81	297.49	1056.53	502.56	807.57
Total comprehensive income for the period (comprising profit/(loss) for the period (after tax) and other comprehensive income (after tax))	492.63	317.81	297.49	1056.53	502.56	807.57
Equity Share Capital	897.05	897.05	718.05	897.05	718.05	897.05
Reserves (Excluding Revaluation Reserves shown in the Balance Sheet of Previous Year)						2758.45
Earning Per Share (of face value Rs. 10/- each) (for continuing and discontinued operations)						
Basic:	5.49	3.54	4.14	11.78	7.00	10.59
Diluted:	5.49	3.54	4.14	11.78	7.00	10.59

NOTE:- 1. The above is an extract of the detailed format of Financial Results filed with the Stock Exchanges under Regulation 33 of SEBI (Listing Obligations and Disclosure Requirements) Regulation, 2015. The full format of the Financial Results Standalone/Consolidated are available on the websites of Bombay Stock Exchanges at <http://www.bseindia.com> and also on the Company's website at <http://www.mkexim.com>
By Order of the Board
For M.K.EXIM (INDIA) LTD
SD/-
Manish Murlidhar Dholani
(Managing Director)
DIN : 05201211

Place: Mumbai
Date: 10.02.2022

LEADING LEASING FINANCE AND INVESTMENT COMPANY LTD CIN : L65910DL1983PLC016712 Registered Office : 611, Sixth Floor, Pragati Tower 26 Rajendra Place Opp. Metro Station New Delhi 110008 (O) 011 65632288 Email id: leadingleasing@gmail.com Extract of Unaudited Standalone Financial Result for the Quarter and Nine Months ended on 31st December, 2021 (Rs. In Lacs)				
Particulars	Quarter Ended 31.12.2021	Quarter Ended 31.12.2020	Nine Months Ended 31.12.2021	Nine Months Ended 31.12.2020
Total Income from operations	159.86	358.95	487.54	1,060.41
Net Profit / (Loss) for the period (before tax, exceptional and/or extraordinary items)	26.04	27.70	84.02	70.45
Total Comprehensive income for the period (Comprising profit for the period and Other Comprehensive Income for the period) after tax	26.04	27.70	84.02	70.45
Equity Share Capital	533.50	533.50	533.50	533.50
Earnings Per Share (of Rs. 10/- each)				
Basic :	0.49	0.52	1.57	1.32
Diluted :	0.49	0.52	1.57	1.32

Note :
1. The above is an extract of the detailed quarterly results filed with the Stock Exchanges under Regulation 33 of the SEBI (Listing Obligations and Disclosure Requirements) Regulations, 2015. The full result of the Quarterly Results is available on the stock exchange website (www.bseindia.com) & (www.nseindia.com) and also available on the Company's website (www.llfid.com)

Note :

1. The above is an extract of the detailed quarterly results filed with the Stock Exchanges under Regulation 33 of the SEBI (Listing Obligations and Disclosure Requirements) Regulations, 2015. The full result of the Quarterly Results is available on the stock exchange website (www.bseindia.com) & (www.mseil.in) and also available on the Company's website (www.lifittd.com)

FOR, LEADING LEASING FINANCE AND INVESTMENT COMPANY LTD

Place : Delhi

Date: 11.02.2022

Sd/-

AMI JINEN SHAH

Whole Time Director

(DIN : 06792048)